

INSTRUKCJA UŻYTKOWANIA

CHODZIK AT51005



WSTĘP

Dziękujemy za zakup naszego produktu. Przed rozpoczęciem użytkowania, prosimy o dokładne zapoznanie się z niniejszą instrukcją użytkownika. Nieprawidłowe użytkowanie może prowadzić do uszczerbków na zdrowiu, uszkodzeń ciała lub wypadków. Tym samym, w celu bezpiecznego i pomyślnego użytkowania chodzika, prosimy o dokładne zapoznanie się z niniejszym podręcznikiem.

UWAGA: Należy sprawdzić wszystkie części pod kątem uszkodzeń powstałych podczas przewozu. W przypadku zauważenia takich uszkodzeń, NIE WOLNO używać produktu. Więcej informacji u wytwórcy.

ZALECENIA DOT. ZACHOWANIA BEZPIECZEŃSTWA

Aby zachować bezpieczeństwo w trakcie użytkowania wyrobu, NALEŻY postępować zgodnie z poniższymi wytycznymi.

OSTRZEŻENIA OGÓLNE

NIE należy składać i użytkować wyrobu przed zapoznaniem się z niniejszą instrukcją i jej zrozumieniem. Jeśli nie rozumiesz ostrzeżeń, przestróg lub instrukcji, przed próbą złożenia wyrobu skontaktuj się ze specjalistą w zakresie opieki zdrowotnej, dystrybutorem lub pracownikiem technicznym, aby uniknąć skaleczenia się lub uszkodzenia produktu. Każdy użytkownik powinien zwrócić się do swojego lekarza lub terapeuty o określenie odpowiedniego wariantu regulacji i sposobu użytkowania. Chodzik nie jest przeznaczony do tego, by użytkownik siedząc na nim sam nim kierował.

Przy regulowaniu wysokości chodzika powinien być obecny lekarz/terapeuta, aby zapewnić użytkownikowi wsparcie oraz prawidłowe dokręcenie śrub.

Kiedy chodzik jest rozłożony zawsze należy upewnić się, że rurka pod siedzeniem jest zablokowana i odpowiednio przyłączona do ramy. Upewnij się, że pokręta do regulacji wysokości są zablokowane, w taki sposób, że główna konstrukcja nośna nie będzie się poruszać w wyniku nacisku. Niestosowanie się do powyższych zaleceń może prowadzić do urazów.

Przed rozpoczęciem użytkowania należy sprawdzić, czy WSZYSTKIE elementy regulacji uchwytów i siedziska zostały zabezpieczone oraz czy kółka i ruchome części wyrobu są w dobrym stanie.

Podczas użytkowania WSZYSTKIE kółka muszą PRZEZ CAŁY CZAS znajdować się w kontakcie z podłożem, co zapewni stabilność chodzika.

Nieprzestrzeganie powyższych zaleceń może prowadzić do wywrócenia się chodzika i urazu użytkownika.

UWAGA: Podczas użytkowania i obsługi chodzika oraz podczas jego składania i regulowania mechanizmów może zaistnieć niebezpieczeństwo uwięźnięcia i/lub ściśnięcia części ciała użytkownika/osoby towarzyszącej w otworach/szczelinach pomiędzy elementami. Należy wykonywać te czynności szczególnie ostrożnie. Po zakończeniu regulacji ustabilizować pozycję poprzez dokładne dokręcenie nakrętek/śrub.

UWAGA: W przypadku wystąpienia związanego w wyrobem „poważnego incydentu”, który bezpośrednio lub pośrednio doprowadził, mógł doprowadzić lub może doprowadzić do któregośkolwiek z niżej wymienionych zdarzeń:

- a) zgonu stanu zdrowia pacjenta, użytkownika lub innej osoby lub
- b) czasowego lub trwałego pogorszenia stanu zdrowia pacjenta, użytkownika lub innej osoby lub
- c) poważnego zagrożenia zdrowia publicznego

należy powyższy „poważny incydent” zgłosić producentowi oraz właściwemu organowi państwa członkowskiego, w którym użytkownik lub pacjent mają miejsce zamieszkania. W przypadku Polski właściwym organem jest Urząd Rejestracji Produktów Leczniczych, Wyrobów Medycznych i Produktów Biobójczych.

UWAGA: W przypadku wystąpienia bólu, reakcji alergicznych lub innych niepokojących, niejasnych dla użytkownika objawów związanych z użytkowaniem wyrobu medycznego należy skonsultować się z pracownikiem służby zdrowia.

UWAGA: Producent nie ponosi odpowiedzialności za uszkodzenia spowodowane zaniedbaniem konserwacji, nieodpowiednim serwisowaniem bądź będące skutkiem nieprzestrzegania zaleceń zawartych w niniejszej instrukcji obsługi.

UWAGA: zabronione jest użytkowanie produktu w sposób inny niż zgodnie z jego przeznaczeniem

UWAGA: W przypadku nieprawidłowego korzystania z wyrobu może zaistnieć ryzyko wywrócenia się. Prosimy o przestrzeganie zaleceń dotyczących wsiadania/zsiadania/poruszania się.

OSTRZEŻENIA DOTYCZĄCE SKŁADANIA I MONTAŻU

Po zmontowaniu chodzika upewnij się, że siedzisko jest zablokowane, a obydwie kółka przednie przymocowane za pomocą nakrętek. Upewnij się także, że oba uchwyty znajdują się na tej samej wysokości i nie przemieszczają się. PRZED użyciem należy zawsze sprawdzić, czy chodzik i jego elementy są bezpiecznie zablokowane na odpowiednich miejscach.

PRZEZNACZENIE: Produkt jest przeznaczony do wsparcia podczas przemieszczania się osób o ograniczonej zdolności chodzenia. Chodzik jest zaprojektowany dla jednej osoby.

ZAKRES DOSTAWY: CHODZIK, TORBA

CECHY PRODUKTU:

Odchylane podnóżki, siedzisko z oparciem.

W zestawie torba na zakupy z tworzywa sztucznego z paskiem do przewieszenia przez ramię lub montażu z przodu chodzika.

Uchwyt na kulę / łaskę.

Pełne koła wykonane z materiału imitującego gumę (szerokość 40 mm), przednie koła skrętne, tylne koła z hamulcami.

Hamulce z możliwością blokady.

ROZKŁADANIE

Zdemontuj zaślepki z przednich otworów na koła, zamontuj koła i przykręć za pomocą nakrętek. Następnie zamontuj koła tylne, upewnij się, że miedziane bolce znajdują się w odpowiednich otworach. Następnie ustaw chodzik i zablokuj rurkę pod siedzeniem. umieść w nim torbę a następnie dociśnij siedzenie, Umieść rączki na odpowiedniej wysokości (6 stopni regulacji wysokości- aby odpowiednio dopasować wysokość zaleca się konsultacje z pracownikiem służby Zdrowia, dokręć pokrętkę. Następnie zamontuj oparcie, tak by miedziane bolce znajdowały się po zewnętrznej stronie. Na koniec zamontować podnóżki.

SKŁADANIE Wszystkie czynności demontażowe

STOSOWANIE HAMULCÓW RĘCZNYCH

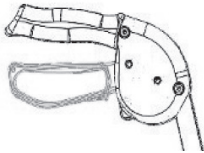
1. Pociągnij hamulec w kierunku uchwytów ręcznych.

2. Wykonaj jedno z poniższych działań:

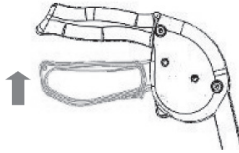
A. NIE PORUSZAJĄC SIĘ - trzymaj rączkę hamulca w górze (Rys.2)

B. PORUSZAJĄC SIĘ - zwolnij rączkę hamulca (Rys.1)

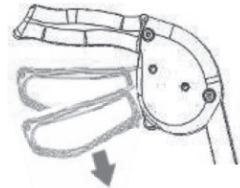
C. ABY ZABLOKOWAĆ - naciśnij hamulec w dół.



Rys.1 Swobodne przemieszczanie się



Rys.2 Hamowanie



Rys.3 Blokada

PRZECHOWYWANIE:

Produkt należy przechowywać w suchym miejscu, nie wystawiać na bezpośrednie działanie promieni słonecznych.

KONSERWACJA

1. Należy zapewnić, że wszystkie elementy dołączane są zawsze zabezpieczone.

2. Sprawdź wszystkie śruby mocujące, dokręć w razie potrzeby.

3. Niezwłocznie wymieniaj wszystkie uszkodzone lub zniszczone elementy.

4. Wyrób należy okresowo wyczyścić za pomocą wody i środków czyszczących. Siedzisko należy czyścić używając łagodnych detergentów.

Nieużywany wyrób powinien być przechowywany w suchym pomieszczeniu. Unikać długotrwałej ekspozycji na bezpośrednie światło słoneczne.

KONSERWACJA KÓLEK

1. Kółka należy czyścić ciepłą wodą i delikatnym środkiem czyszczącym. Osuszać suchą szmatką.

2. Smarować okresowo smarem 3-w-1, jeżeli kółka zaczynają skrzypieć.

UTYLIZACJA

Opad komunalny należy zutylizować zgodnie z obowiązującymi warunkami utylizacji.

Parametry techniczne:

Chodzik czterokołowy, aluminiowy, składany.

Rozmiar kół: 8"

Wysokość całkowita: od 78 cm do 98 cm

Długość całkowita: 81 cm

Szerokość w części górnej: 55 cm

Szerokość całkowita: 60 cm

Szerokość siedzenia: 43 cm

Wysokość od podłoża do siedziska: 56 cm

Głębokość siedziska: 29 cm

Odległość między uchwytami: 49 cm

Waga: 9,7 kg.

Maksymalna masa użytkownika: 135 kg



TEN ZNAK OZNACZA MAKSYMALNĄ WAGĘ UŻYTKOWNIKA.

Model:

Numer Serii:

Pieczęć punktu sprzedaży
i czytelny podpis Sprzedawcy:

- 1) AN TAR Sp. J., 03-068 Warszawa, ul. Zawiślańska 43, niniejszym udziela 12-miesięcznej gwarancji na wyrób, poczynawszy od daty nabycia produktu przez Kupującego. Dla produktów, których zakup jest refundowany przez Narodowy Fundusz Zdrowia, okres gwarancji jest przedłużony i obejmuje połowę okresu użytkowania podanego w Rozporządzeniu w sprawie świadczeń gwarantowanych, pod warunkiem, że okres użytkowania został podany w Rozporządzeniu w miesiącach lub latach.
- 2) W okresie gwarancji AN TAR zobowiązuje się do wykonania napraw niezbędnych do przywrócenia odpowiedniego funkcjonowania produktu, w okresie 14 dni od daty otrzymania produktu przez serwis wraz z dowodem zakupu oraz kartą gwarancyjną.
- 3) AN TAR zastrzega sobie prawo do wymiany produktu w przypadku uznania, że koszty naprawy nie są opłacalne. Naprawa lub wymiana wadliwych produktów nie powoduje przedłużenia okresu gwarancji.
- 4) W przypadku stwierdzenia, że produkt działa nieprawidłowo, należy go niezwłocznie przesłać na adres AN TAR (podany w punkcie 1) lub skontaktować się z punktem sprzedaży.
- 5) Przed rozpoczęciem użytkowania należy dokładnie przeczytać instrukcję i postępować zgodnie z jej postanowieniami. Korzystanie z produktu niezgodnie z jego przeznaczeniem i zaleceniami powoduje nieodwołalną utratę gwarancji.
- 6) Gwarancja nie obejmuje uszkodzeń spowodowanych zewnętrzną siłą mechaniczną, obciążeniem przekraczającym maksymalną dopuszczalną wagę użytkownika zgodnie z opisem w instrukcji, a także kontaktem produktu z alkoholem, tłustymi substancjami lub benzyną. Gwarancja nie obejmuje części podlegających normalnemu zużyciu podczas użytkowania, takich jak łożysko, elementy gumowe i inne.
- 7) Produkt przekazywany do serwisu w związku z reklamacją nie może spowodować epidemii.
- 8) NINIEJSZA GWARANCJA JEST WAŻNA WYŁĄCZNIE WRAZ Z DOWODEM ZAKUPU (RACHUNEK, PARAGON, FAKTURA). W PRZYPADKU REKLAMACJI NALEŻY ZAŁĄCZYĆ DOWÓD ZAKUPU. W CELU UZNANIA PRZEDŁUŻONEGO OKRESU GWARANCJI DLA PRODUKTÓW, KTÓRYCH ZAKUP BYŁ REFUNDOWANY PRZEZ NARODOWY FUNDUSZ ZDROWIA, NALEŻY ZAŁĄCZYĆ KOPIĘ ZLECENIA NA ZAOPATRZENIE W WYROBY MEDYCZNE BĘDĄCE PRZEDMIOTAMI ORTOPEDYCZNYMI I ŚRODKI POMOCNICZE.
- 9) Reklamacje złożone bez dowodu zakupu oraz karty gwarancyjnej z numerem seryjnym produktu nie będą uwzględniane.



ANTAR Sp. J.
03-068 Warszawa, ul. Zawiślańska 43
Polska
Tel. 22 518 36 00, Fax 22 518 36 30
www.antar.net e-mail: antar@antar.net

